

**Neoficiální úplné znění účinné od 15. října 2013**

**167/2002 Sb.**

**VYHLÁŠKA**

**Ministerstva dopravy a spojů**

ze dne 19. dubna 2002,

**kteřou se provádí zákon č. 247/2000 Sb., o získávání a zdokonalování odborné způsobilosti k řízení motorových vozidel a o změnách některých zákonů, ve znění zákona č. 478/2001 Sb.,**

**jak vyplývá ze změn provedených vyhláškou č. 152/2003 Sb., vyhláškou č. 298/2006 Sb., vyhláškou č. 156/2008 Sb. a vyhláškou č. 284/2013 Sb.**

Ministerstvo dopravy a spojů (dále jen „ministerstvo“) stanoví podle § 62 zákona č. 247/2000 Sb., o získávání a zdokonalování odborné způsobilosti k řízení motorových vozidel a o změnách některých zákonů, ve znění zákona č. 478/2001 Sb., (dále jen „zákon“):

**ČÁST PRVNÍ**

**ÚVODNÍ USTANOVENÍ**

**§ 1**

**Předmět úpravy**

Tato vyhláška zpracovává příslušné předpisy Evropských společenství<sup>1)</sup> a upravuje

- a) způsob označení výcvikového vozidla podle druhů výcvikových vozidel, způsob označení osádky výcvikového motocyklu a materiál, ze kterého musí být označení vyrobeno,
- b) vzor žádosti o přijetí k výuce a výcviku,
- c) obsah a rozsah jednotlivých druhů výuky a výcviku k získání odborné způsobilosti k řízení motorových vozidel (dále jen „získání řídičského oprávnění“),
- d) učební osnovu základního školení, způsob provádění a organizování zkoušky pro učitele výuky a výcviku k získání řídičského oprávnění (dále jen „výuka a výcvik“),
- e) vzor profesního osvědčení učitele výuky a výcviku (dále jen „profesní osvědčení“),
- f) způsob vedení evidence výuky a výcviku a vedení záznamů v průkazu žadatele o řídičské oprávnění,
- g) učební osnovu základního školení, způsob provádění a organizování zkoušky pro zkušební komisaře a vzor průkazu zkušební komisaře,
- h) učební osnovu zdokonalovacího školení zkušebních komisařů, rozsah přezkoušení a způsob jeho organizování,
- i) počet otázek v testu z předpisů o provozu na pozemních komunikacích a zdravotnické přípravy, jejich bodové hodnocení, složení testu z předpisů o provozu na pozemních komunikacích a zdravotnické přípravy podle bodového hodnocení a minimální počet bodů nutných k získání řídičského oprávnění pro příslušnou skupinu vozidel,
- j) rozsah požadovaných znalostí pro zkoušku z ovládání a údržby vozidla,
- k) výčet jednotlivých znalostí, dovedností a chování a podrobnosti o požadavcích na zkoušku z praktické jízdy,
- l) náležitosti potvrzení pro doložení údajů pro pokračování výuky a výcviku (dále jen „potvrzení autoškoly o částečném absolvování výuky a výcviku“).

---

<sup>1)</sup> Směrnice Komise 2000/56/ES, kterou se mění směrnice Rady 91/439/EHS o řídičských průkazech.

**ČÁST DRUHÁ  
VÝUKA A VÝCVIK  
HLAVA I**

**§ 2**

**Označení výcvikového vozidla, označení osádky motocyklu a materiál  
označení**

**(K § 11 odst. 2 zákona)**

(1) Výcvikový osobní automobil se označuje svítlnou schváleného typu a provedení,<sup>1a)</sup> která má na přední a zadní straně nápis „AUTOŠKOLA“ a na levé a pravé straně písmeno „L“. Jednotlivá písmena v nápisu „AUTOŠKOLA“ jsou mimo písmene „L“ modré barvy na bílém podkladu. Písmeno „L“ v nápisu „AUTOŠKOLA“ je bílé barvy na modrém podkladu. Písmena „L“ na levé a pravé straně svítlny jsou rovněž bílé barvy na modrém podkladu. Výška písmen je nejméně 70 mm a šířka čáry písma nejméně 12 mm. Označení se umísťuje na střešku výcvikového osobního automobilu.

(2) Výcvikový nákladní automobil a výcvikové vozidlo hromadné přepravy osob se označuje tabulí ve tvaru čtverce o straně nejméně 300 mm, na které je umístěno písmeno „L“ o výšce nejméně 250 mm a šířce čáry písma nejméně 30 mm. Plocha tabule je modré barvy, písmeno „L“ je barvy bílé. Označení se umísťuje na přední, zadní a obou bočních stranách výcvikového vozidla.

(3) Výcvikový traktor se označuje krychlí o straně nejméně 250 mm, na které je na všech svislých stranách umístěno písmeno „L“ o výšce nejméně 200 mm a šířce čáry písma nejméně 30 mm. Plocha stran krychle je modré barvy, písmeno „L“ je v barvě bílé. Označení se umísťuje na střešku výcvikového traktoru.

(4) Výcvikové přípojné vozidlo se označuje tabulí podle odstavce 2, která se umísťuje na obou bočních stranách a na zadní straně přípojného vozidla.

(5) Vozidlo, na němž se provádí výcvik tělesně postižených osob a které je konstrukčně přizpůsobeno jejich tělesnému stavu, anebo motorové tříkolové nebo čtyřkolové vozidlo, jehož konstrukční rychlost je nejméně 60 km.h<sup>-1</sup>, přičemž provozní hmotnost nesmí převyšovat 550 kg, se označuje buď způsobem uvedeným v odstavci 1 nebo se označuje tabulí uvedenou v odstavci 2, přičemž označení uvedené v tomto odstavci se umísťuje na karoserii vozidla vpředu na levé straně a rovněž vzadu uprostřed vozidla nebo na jeho levé straně.

(6) Osádka výcvikového motocyklu se označuje čtvercem o straně nejméně 250 mm, ve kterém je umístěno písmeno „L“ o výšce nejméně 200 mm a šířce čáry písma nejméně 30 mm. Plocha čtverce je modré barvy, písmeno „L“ je barvy bílé. Označení se umísťuje žadateli o řidičské oprávnění na prsou a učiteli výcviku na zádech.

(7) Písmena a plocha označení vozidel podle odstavců 1 až 6 se vyrábějí z retroreflexního materiálu nejméně třídy 1 podle příslušné ČSN.<sup>2)</sup>

---

<sup>1a)</sup> Vyhláška č. 301/2001 Sb., o schvalování technické způsobilosti a o technických podmínkách provozu vozidel na pozemních komunikacích.

<sup>2)</sup> ČSN 01 8020 Dopravní značky na pozemních komunikacích.

## **HLAVA II**

### **ŽÁDOST O PŘIJETÍ K VÝUCE A VÝCVIKU, OBSAH A ROZSAH VÝUKY A VÝCVIKU**

#### **§ 3**

#### **Žádost o přijetí k výuce a výcviku**

(K § 13 odst. 6 zákona)

(1) Žádost o přijetí k výuce a výcviku je dvoustranný tiskopis formátu A 4. Vzor žádosti je uveden v příloze č. 1.

(2) První stranu žádosti o přijetí k výuce a výcviku, kromě údaje o rodném čísle, vyplňuje žadatel o řidičské oprávnění a osoba potvrzující splnění podmínek přijetí k výuce a výcviku<sup>6)</sup> před přijetím do výuky a výcviku a provozovatel autoškoly po přijetí žadatele o řidičské oprávnění do výuky a výcviku. Údaj o rodném čísle vyplňuje žadatel o řidičské oprávnění až v době podání žádosti o udělení řidičského oprávnění podle zvláštního právního předpisu.<sup>2a)</sup> Druhou stranu žádosti o přijetí k výuce a výcviku vyplňuje zkušební komisař při zkoušce z odborné způsobilosti k řízení motorových vozidel.

(K § 20 odst. 5 zákona)

#### **§ 4**

#### **Obsah a rozsah výuky k získání řidičského oprávnění**

(1) Výuka předpisů o provozu na pozemních komunikacích obsahuje tyto tematické celky:

- a) předpisy o provozu na pozemních komunikacích,<sup>3)</sup>
- b) řešení dopravních situací,
- c) předpisy související s provozem na pozemních komunikacích<sup>3a)</sup> v rozsahu nezbytném pro skupinu vozidel, k jejichž řízení opravňuje příslušné řidičské oprávnění,
- d) předpisy o řidičských oprávněních a řidičských průkazech,<sup>3)</sup>
- e) doklady potřebné při provozu vozidla podle skupiny vozidel, k jejichž řízení opravňuje příslušné řidičské oprávnění,<sup>3)</sup>
- f) občanskoprávní a trestněprávní odpovědnost řidiče, rozsah a podmínky pojištění odpovědnosti za škody způsobené provozem motorových vozidel podle zvláštního právního předpisu.<sup>4)</sup>

(2) Výuka o ovládání a údržbě vozidla obsahuje

- a) všeobecný popis a sestavu vozidla příslušné kategorie,
- b) popis základních soustav vozidla, jejich charakteristiku, účel, činnost a základní údržbu, zásady jejich správného používání,
- c) ovládací ústrojí vozidla, ovladačů a sdělovačů, jejich umístění a označení,
- d) základní provozní údaje vozidla,

---

<sup>6)</sup> § 13 odst. 1 písm. b) a odst. 2 zákona č. 247/2000 Sb., o získávání a zdokonalování odborné způsobilosti k řízení motorových vozidel a o změnách některých zákonů, ve znění zákona č. 297/2011 Sb., kterým se mění zákon č. 361/2000 Sb., o provozu na pozemních komunikacích a o změnách některých zákonů (zákon o silničním provozu), ve znění pozdějších předpisů, a zákon č. 247/2000 Sb., o získávání a zdokonalování odborné způsobilosti k řízení motorových vozidel a o změnách některých zákonů, ve znění pozdějších předpisů.

<sup>2a)</sup> § 92 odst. 3 zákona č. 361/2000 Sb., o provozu na pozemních komunikacích a o změnách některých zákonů, ve znění pozdějších předpisů.

<sup>3)</sup> Například zákon č. 361/2000 Sb., ve znění pozdějších předpisů.

<sup>3a)</sup> Zákon č. 168/1999 Sb., o pojištění odpovědnosti za škodu způsobenou provozem vozidla a o změně některých souvisejících zákonů (zákon o pojištění odpovědnosti z provozu vozidla), ve znění pozdějších předpisů.

<sup>4)</sup> Například zákon č. 111/1994 Sb., o silniční dopravě, ve znění pozdějších předpisů.

- e) zásady preventivní údržby vozidla a její význam pro bezpečnost a hospodárnost provozu a ochranu životního prostředí,
- f) postup při provádění základní údržby a jednoduchých oprav vozidla,
- g) nejrozšířenější závady a poruchy vyskytující se na vozidle a základní postupy při jejich zjišťování,
- h) v případě, že se jedná o výuku u osoby tělesně postižené, která bude řídit vozidlo konstrukčně přizpůsobené jejímu zdravotnímu stavu, provádí se výuka o ovládání a údržbě vozidla o vozidlu konstrukčně přizpůsobeném zdravotnímu stavu tělesně postižené osoby v rozsahu uvedeném pod písmeny a) až g).

(3) Výuka teorie řízení a zásad bezpečné jízdy obsahuje tyto tematické celky:

- a) činitele ovlivňující bezpečnost provozu na pozemních komunikacích,
- b) vliv alkoholu, drog, léčiv, stavu mysli a únavy na chování řidiče,
- c) právní úpravy doby jízdy a doby odpočinku,
- d) problematika vzájemných vztahů jednotlivých účastníků provozu na pozemních komunikacích (dopravní etika),
- e) specifická rizika plynoucí z nedostatku zkušeností ostatních účastníků provozu na pozemních komunikacích a nejzranitelnějších kategorií uživatelů pozemních komunikací, jako jsou děti, chodci, cyklisté a osoby těžce zdravotně postižené, a specifická rizika plynoucí z reakcí tělesně postižených řidičů, kteří řídí vozidla konstrukčně přizpůsobená jejich postižení,
- f) vliv technického stavu vozidla na bezpečnost jízdy,
- g) pravidla týkající se používání vozidel s ohledem na životní prostředí,
- h) základní fyzikální podmínky jízdy vozidla,
- i) základní postupy řidičských dovedností při rozjetí vozidla, řazení rychlostních stupňů, používání brzd, zastavování a couvání,
- j) nejdůležitější zásady týkající se sledování bezpečné vzdálenosti mezi vozidly, přilnavosti pneumatik a brzdné dráhy v závislosti na adhezních podmínkách,
- k) jízda s přívěsem, vlečení vozidel,
- l) uložení a přeprava nákladu,
- m) rizikové faktory jízdy automobilu v různých situacích, za různých povětrnostních a klimatických podmínek, vliv změny počasí, denní a noční doby,
- n) charakteristiky různých typů komunikací a řešení krizových situací,
- o) doby vnímání, posuzování, rozhodování a reakce, zásady předvídavosti, rozpoznání a řešení kritických situací,
- p) rozbor příčin dopravních nehod,
- r) zařízení pro bezpečnost vozidel, zejména používání bezpečnostních pásů a zádržných systémů, faktory aktivní a pasivní bezpečnosti vztahující se k vozidlu a přepravovaným osobám,
- s) jízda s vozidlem vybaveným elektronickými řídicími systémy k ovládání vozidla,
- t) seznámení s integrovaným záchranným systémem,
- u) seznámení se zásadami potřebnými pro čtení v silniční mapě,
- v) seznámení se základními úkony na místě dopravní nehody ve vztahu k bezpečnosti provozu na pozemních komunikacích včetně zásad pro používání reflexní vesty, výstražného trojúhelníku a další označení místa dopravní nehody.

(4) Výuka zdravotnické přípravy obsahuje tyto tematické celky:

- a) prevence dopravních nehod ze zdravotních příčin,
- b) obecné zásady jednání při dopravních nehodách,
- c) zásady první pomoci a poskytování první pomoci při jednotlivých poraněních,
- d) stavy bezprostředně ohrožující život,

- e) možnosti a způsoby použití jednotlivých zdravotních pomůcek, které jsou ve výbavě lékárnicky vozidla.

## **§ 5**

### **Obsah a rozsah praktického výcviku k získání řidičského oprávnění**

(1) Praktický výcvik v řízení vozidla se provádí ve třech po sobě jdoucích etapách.

Výcvik je zaměřen

- a) v první etapě na provedení kontroly vozidla před jízdou a základní úkony řidiče před zahájením jízdy, nácvik a zvládnutí základních řidičských dovedností nutných pro ovládání vozidla volantem, pedálem akceleračního pedálu, spojku, řazením, provozní a parkovací brzdou,
- b) v druhé etapě na procvičování získaných základních řidičských dovedností v městském a mimoměstském provozu s nízkou hustotou provozu vozidel s důrazem na dodržování předpisů o provozu na pozemních komunikacích a zásad bezpečné jízdy, jízdu vyšší rychlostí, nácvik a zvládnutí dalších řidičských dovedností v různých situacích v provozu, ovládání výstroje a výbavy vozidla, například stěrače a ostřikovače skel, odmlžování, klimatizace nebo osvětlení vozidla, pro jeho bezpečný provoz a na jízdu za snížené viditelnosti,
- c) ve třetí etapě na dosažení plné samostatnosti při řízení vozidla v hustém městském a mimoměstském provozu, na různých kategoriích pozemních komunikací, řízení vozidla za ztížených podmínek, řešení složitých dopravních podmínek a dopravních situací a na jízdu za snížené viditelnosti.

(2) Výcvik v praktické údržbě vozidla je zaměřen na

- a) nácvik jednotlivých úkonů základní údržby vozidla, kontrolu a ošetření základních soustav vozidla a doplnění pohonných hmot,
- b) dodržování zásad bezpečnosti práce a používání technických zařízení při provádění jednotlivých úkonů údržby, ošetřování a oprav vozidla,
- c) nácvik zjišťování a odstraňování jednoduchých závad a poruch na vozidle,
- d) výměnu kola,
- e) základní úkony nutné k zajištění osvětlení vozidla, například výměnu žárovek, pojistek apod.,
- f) připojení tažného lana nebo tažné tyče,
- g) znalosti umístění prvků povinné výbavy ve vozidle a způsobu jejich používání včetně praktických dovedností při manipulaci s výstražným trojúhelníkem a jeho správného umístění za vozidlem.

(3) Výcvik podle odstavce 2 se u osob tělesně postižených přizpůsobí možnostem vyplývajícím z jejich zdravotního postižení.

(4) Praktický výcvik zdravotnické přípravy je zaměřen na

- a) nácvik poskytování první pomoci při různých poraněních a stavech,
- b) nácvik zástavy krvácení,
- c) nácvik použití jednotlivých prostředků z výbavy lékárnicky,
- d) nácvik a zvládnutí vyprošťovacího manévru zraněné osoby z vozidla,
- e) nácvik a zvládnutí úkonů neodkladné resuscitace.

**HLAVA III**  
**UČITEL VÝUKY A VÝCVIKU**  
(K § 23 odst. 3 zákona)

**§ 6**

**Základní školení pro učitele výuky a výcviku**

- (1) Základní školení pro učitele výuky a výcviku je zaměřeno na
- a) metodiku výuky předpisů o provozu na pozemních komunikacích a předpisů souvisejících s provozem na pozemních komunikacích, výuky teorie řízení a zásad bezpečné jízdy a výuky ovládání a údržby vozidla; u osob tělesně postižených na výuku ovládání a údržby vozidla konstrukčně přizpůsobeného tělesně postižené osobě,
  - b) metodiku výcviku v řízení vozidla a výcviku praktické údržby vozidla,
  - c) pedagogickou přípravu zaměřenou na hlavní pedagogické zásady a metodické postupy vyučování s důrazem na udržení pozornosti a zájmu posluchačů, správného způsobu vyjadřování, volby gramaticky a stylisticky správných výrazů, terminologie, gestikulace a správného vystupování učitele,
  - d) zásady dopravní psychologie orientované na fyziologické zákonitosti lidské psychiky, psychologii osobnosti, mezilidskou komunikaci a mezilidské vztahy v provozu na pozemních komunikacích a přizpůsobování se aktuálnímu stavu při řešení dopravních situací,
  - e) způsob výuky osob tělesně postižených používajících vozidla konstrukčně přizpůsobená jejich zdravotnímu postižení,
  - f) zásady poskytování první pomoci v rozsahu podle § 4 odst. 4 a § 5 odst. 4.
- (2) Učební osnova základního školení pro učitele výuky a výcviku je uvedena v příloze č. 2.
- (3) Provozovatel autoškoly vede o základním školení evidenci obdobně podle § 9 až 11.

**§ 7**

**Zkouška učitele výuky a výcviku**

(1) Zkoušce učitele výuky a výcviku se žadatel o získání profesního osvědčení podrobí nejdéle do šesti měsíců ode dne ukončení základního školení. Ke zkoušce, popřípadě opakované zkoušce přihlašuje žadatele o získání profesního osvědčení provozovatel autoškoly, který prováděl základní školení žadatele, u krajského úřadu příslušného podle sídla provozovny provozovatele autoškoly.

(2) Krajský úřad sdělí neprodleně písemně žadateli o získání profesního osvědčení prostřednictvím provozovatele autoškoly místo, datum a čas konání zkoušky, popřípadě opakované zkoušky. Krajský úřad zařadí žadatele o získání profesního osvědčení ke zkoušce, popřípadě opakované zkoušce tak, aby byla zahájena nejpozději do 30 dnů po doručení žádosti o přihlášení ke zkoušce. Pro provedení zkoušky, popřípadě opakované zkoušky jmenuje krajský úřad pětičlennou komisi, jejímž předsedou je vždy zaměstnanec příslušného odborného útvaru krajského úřadu. Členem komise je vždy zástupce autoškoly nebo organizační složky státu, která prováděla základní školení žadatele o získání profesního osvědčení.

(3) Při zkoušce podle odstavce 1 žadatel o získání profesního osvědčení prokazuje znalosti a dovednosti

- a) z předpisů o provozu na pozemních komunikacích a zdravotnické přípravy,
- b) výkladem tématu z předpisů o provozu na pozemních komunikacích,
- c) z předpisů souvisejících s předpisy o provozu na pozemních komunikacích a provádění jejich výuky,
- d) z ovládání a údržby vozidla a provádění jejich výuky,

- e) z teorie řízení a zásad bezpečné jízdy a provádění jejich výuky,
- f) z praktické údržby vozidla a provádění její výuky,
- g) z provádění výcviku v řízení vozidla,
- h) z praktického ovládání vozidla zařazeného do skupiny vozidel příslušného řidičského oprávnění.

(4) Zkouška znalostí podle odstavce 3 písm. a) se provádí písemně zkušebním testem shodným se zkušebním testem pro zkoušku z odborné způsobilosti k řízení motorových vozidel. Zkouška je hodnocena stupněm „prospěl“, dosáhl-li žadatel o získání profesního osvědčení plný počet bodů.

(5) Zkouška znalostí a dovedností podle odstavce 3 písm. b) až e) se provádí ústně na základě vždy jedné otázky z každého z těchto okruhů a zkouška podle odstavce 3 písm. f) se provádí ověřením praktických znalostí na vozidle.

(6) Zkouška znalostí a dovedností podle odstavce 3 písm. g) a h) se provádí při praktické jízdě s vozidlem. Vozidlo si zajistí na své náklady žadatel o získání profesního osvědčení.

(7) Výsledek každé části zkoušky podle odstavce 3 se hodnotí stupněm „prospěl“ nebo „neprospěl“. Jestliže žadatel o získání profesního osvědčení byl v některé části zkoušky hodnocen stupněm „neprospěl“, může tuto část zkoušky opakovat pouze jednou. Opakovaná část zkoušky může být provedena nejdříve za pět pracovních dní, nejdéle však do šesti měsíců ode dne konání části zkoušky, při které byl žadatel o získání profesního osvědčení hodnocen stupněm „neprospěl“.

## **§ 8**

### **Profesní osvědčení**

#### **(K § 21 odst. 1 zákona)**

- (1) Profesní osvědčení je čtyřstranný tiskopis o rozměrech 150 x 108 mm.
- (2) Technickou ochranu tiskopisu profesního osvědčení tvoří hologram, který je umístěn na jeho titulní straně.
- (3) Každý tiskopis profesního osvědčení je opatřen evidenčním číslem. Evidenční číslo tvoří alfanumerický kód složený z kombinace dvou písmen a šesti číslic. Písmena jsou vždy umístěna v evidenčním čísle na prvním místě.
- (4) Údaje se do profesního osvědčení vypisují vždy černou barvou na tiskárně výpočetní techniky nebo psacím strojem. Zápis údaje do kolonky „Jiné záznamy“ lze provést též otiskem razítka nebo čitelně propisovacím perem modré nebo černé barvy. Podpis oprávněné osoby vydávající profesní osvědčení se provádí čitelně propisovacím perem modré nebo černé barvy.
- (5) Dojde-li ke změně údaje uvedeného v profesním osvědčení nebo k doplnění údaje nového a nelze-li tuto změnu uvést v kolonce „Jiné záznamy“, vydá krajský úřad nové profesní osvědčení.
- (6) Profesní osvědčení se opatřuje fotografií jeho držitele, která je v technickém provedení podle zvláštního právního předpisu.<sup>5)</sup>
- (7) Vzor profesního osvědčení je uveden v příloze č. 3.

---

<sup>5)</sup> Vyhláška č. 177/2000 Sb., kterou se provádí zákon o evidenci obyvatel, zákon o občanských průkazech a zákon o cestovních dokladech.

## **HLAVA IV EVIDENCE VÝUKY A VÝCVIKU**

(K § 27 odst. 5 zákona)

### **§ 9**

#### **Evidenční kniha**

(1) Provozovatel autoškoly vede evidenční knihu, do které zaznamenává údaje o žadatelích o řidičské oprávnění přijatých do výuky a výcviku.

(2) Evidenční kniha obsahuje datum založení, počáteční a konečné evidenční číslo, otisk razítka autoškoly a podpis odpovědného zástupce autoškoly. Jednotlivé listy evidenční knihy jsou vzestupně číslovány.

(3) Do evidenční knihy se zapisuje

- a) evidenční číslo, jméno, příjmení, případný titul, datum narození a adresa bydliště žadatele o řidičské oprávnění,
- b) druh výuky a výcviku,
- c) řidičské oprávnění, o které žadatel žádá,
- d) datum zahájení výuky a výcviku,
- e) datum ukončení výuky a výcviku.

(4) Opravu zápisu v evidenční knize lze provádět výhradně přeškrtnutím údaje a zapsáním nového údaje tak, aby původní i nový text byly čitelné. Každá oprava se opatřuje datem a podpisem osoby, která opravu provedla.

(5) Evidenční kniha se ukládá v autoškolě po dobu pěti let po posledním provedeném zápisu.

### **§ 10**

#### **Třídní kniha**

(1) Provozovatel autoškoly vede pro každý kurs výuky a výcviku třídní knihu. V záhlaví třídní knihy se uvádí název autoškoly, druh, rozsah a datum zahájení výuky a výcviku.

(2) Do třídní knihy se zapisuje

- a) jméno a příjmení, případný titul žadatele o řidičské oprávnění,
- b) evidenční číslo žadatele o řidičské oprávnění,
- c) řidičské oprávnění, které žadatel o řidičské oprávnění již vlastní,
- d) vyučovací hodina výuky a výcviku a probírané téma,
- e) účast žadatele o řidičské oprávnění na výuce a výcviku,
- f) jméno, příjmení a případný titul, datum narození a adresa bydliště tlumočníka, účastní-li se na výuce proto, že žadatel o řidičské oprávnění neovládá buď dostatečně, nebo vůbec jazyk, ve kterém se výuka koná.

(3) Zápisy údajů uvedených v odstavci 2 písm. a) až c) se provádějí při zahájení výuky a výcviku. Zápisy údajů uvedených v odstavci 2 písm. d) až f) se provádějí průběžně.

(4) Opravu zápisu v třídní knize lze provádět výhradně přeškrtnutím údaje a zapsáním nového údaje tak, aby původní i nový text byly čitelné. Každá oprava se opatřuje datem a podpisem osoby, která opravu provedla.

(5) Třídní kniha se ukládá v autoškolě po dobu pěti let po ukončení kursu výuky a výcviku.

### **§ 11**

#### **Evidence o výcviku v řízení vozidla**

(1) U každého výcvikového vozidla vede provozovatel autoškoly knihu evidence o výcviku v řízení vozidla, do které učitel výcviku v řízení vozidla zaznamenává údaje o provedeném výcviku v řízení vozidla.



(2) Kniha evidence o výcviku v řízení vozidla obsahuje datum založení, tovární značku a typ výcvikového vozidla, registrační značku výcvikového vozidla, otisk razítka autoškoly a podpis odpovědného zástupce autoškoly. Jednotlivé listy knihy evidence o výcviku v řízení vozidla jsou vzestupně číslovány.

(3) Do knihy evidence o výcviku v řízení vozidla se zapisuje

- a) jméno, příjmení, případný titul a evidenční číslo žadatele o řidičské oprávnění,
- b) datum provedeného výcviku v řízení vozidla,
- c) stav počítadla kilometrů výcvikového vozidla před zahájením výcviku v řízení vozidla a čas zahájení výcviku v řízení každého žadatele o řidičské oprávnění,
- d) stav počítadla kilometrů výcvikového vozidla po ukončení výcviku v řízení vozidla a čas ukončení výcviku v řízení každého žadatele o řidičské oprávnění.

(4) Zápisy údajů uvedených v odstavci 3 písm. a) až c) se provádějí před zahájením výcviku v řízení vozidla. Zápis údaje uvedeného v odstavci 3 písm. d) se provádí v den provedení výcviku v řízení vozidla bezprostředně po ukončení tohoto výcviku. Správnost údajů zapsaných v knize evidence o výcviku v řízení vozidla podle odstavce 3 potvrzuje svým podpisem žadatel o řidičské oprávnění. Podpis žadatele o řidičské oprávnění se provede v den ukončení výcviku v řízení vozidla bezprostředně po ukončení tohoto výcviku.

(5) Opravu zápisů v knize evidence o výcviku v řízení vozidla lze provádět výhradně přeškrtnutím údaje a zapsáním nového údaje tak, aby původní i nový text byly čitelné. Každá oprava se opatřuje datem a podpisem osoby, která opravu provedla.

(6) Kniha evidence o výcviku v řízení vozidla se ukládá v autoškole po dobu pěti let po posledním provedeném zápisu.

## **§ 12**

### **Průkaz žadatele o řidičské oprávnění**

(1) Průkaz žadatele o řidičské oprávnění obsahuje

- a) název autoškoly,
- b) jméno, příjmení, případný titul a evidenční číslo žadatele o řidičské oprávnění,
- c) řidičské oprávnění, pro jehož získání se provádí výuka a výcvik,
- d) podpis žadatele o řidičské oprávnění.

(2) Do průkazu žadatele o řidičské oprávnění se provádějí zápisy o provedeném výcviku k získání řidičského oprávnění s uvedením data vyučovací hodiny, časového údaje o začátku a konci výcviku a podpisem učitele výcviku. Zápisy se provádějí bezprostředně po ukončení každé vyučovací hodiny výcviku k získání řidičského oprávnění.

(3) Opravu zápisu v průkazu žadatele o řidičské oprávnění lze provádět výhradně přeškrtnutím údaje a zapsáním nového údaje tak, aby původní i nový text byly čitelné. Každá oprava se opatřuje datem a podpisem osoby, která opravu provedla.

(4) Průkaz žadatele o řidičské oprávnění je po celou dobu provádění výuky a výcviku v držení žadatele o řidičské oprávnění a po ukončení výuky a výcviku se ukládá v autoškole po dobu pěti let.

## **§ 13**

### **Elektronická evidence výuky a výcviku**

(1) Evidenční knihu a třídní knihu lze nahradit elektronickou evidencí výuky a výcviku.

(2) V elektronické evidenci výuky a výcviku se vedou údaje podle § 9 odst. 3 a § 10 odst. 2.

(3) Elektronickou evidenci výuky a výcviku lze vést za předpokladu, že program splňuje následující požadavky:

- a) zapsané údaje o provedené výuce a výcviku žadatele o řídičské oprávnění jsou průkazné a vylučují možnost záměny těchto údajů mezi jednotlivými žadateli o řídičské oprávnění navzájem,
- b) žadatel o řídičské oprávnění je označen svým jménem, příjmením, datem narození a evidenčním číslem,
- c) zápisy v evidenci o výuce a výcviku žadatele o řídičské oprávnění lze provádět průběžně,
- d) údaje o provedené výuce a výcviku je možno průběžně prohlížet, pořídit v tištěné podobě, popřípadě uložit na přenosná paměťová média ve formátu kompatibilním s používaným softwarem,
- e) elektronická evidence výuky a výcviku je vybavena elektronickou pamětí s dostatečnou kapacitou pro zápis údajů o průběhu výuky a výcviku se stálostí údajů na dobu nejméně deseti let,
- f) elektronická evidence výuky a výcviku je označena názvem a adresou autoškoly,
- g) zapsaná data jsou zabezpečena proti vymazání, přepisu a dalším neautorizovaným zásahům.

(4) Jednotlivé zápisy údajů v elektronické evidenci výuky a výcviku se neopatřují podpisy žadatele o řídičské oprávnění a učitele výuky a výcviku.

(5) Veškeré údaje o provedené výuce a výcviku vedené v elektronické evidenci výuky a výcviku se ukládají v autoškolě po dobu pěti let po posledním provedeném zápisu. Po celou dobu uložení musí program elektronické evidence výuky a výcviku zajišťovat možnost tiskového výstupu.

### **§ 13a**

#### **Potvrzení o částečném absolvování výuky a výcviku**

**(K § 30 odst. 2 zákona)**

- (1) V potvrzení o částečném absolvování výuky a výcviku se uvádí
- a) obchodní firma, sídlo a identifikační číslo autoškoly, ve které žadatel o řídičské oprávnění částečně absolvoval výuku a výcvik, je-li jejím provozovatelem právnická osoba, nebo jméno a příjmení, identifikační číslo, obchodní firma a trvalý pobyt provozovatele této autoškoly, je-li jejím provozovatelem fyzická osoba,
  - b) jméno, příjmení, případný titul a adresa bydliště žadatele o řídičské oprávnění,
  - c) řídičské oprávnění příslušné skupiny vozidel, pro jehož získání žadatel o řídičské oprávnění započal výuku a výcvik,
  - d) evidenční číslo, pod kterým byl žadatel o řídičské oprávnění zaregistrován v evidenční knize autoškoly, ve které částečně absolvoval výuku a výcvik,
  - e) druh výuky a výcviku, který žadatel o řídičské oprávnění částečně absolvoval,
  - f) počet hodin v jednotlivých předmětech výuky a výcviku, které žadatel o řídičské oprávnění absolvoval.

(2) Potvrzení o částečném absolvování výuky a výcviku opatří provozovatel autoškoly, ve které žadatel o řídičské oprávnění částečně absolvoval výuku a výcvik, svým podpisem a otiskem razítka autoškoly. Správnost údajů uvedených v potvrzení autoškoly o částečném absolvování výuky a výcviku potvrdí svým podpisem též žadatel o řídičské oprávnění.

(3) S potvrzením o částečném absolvování výuky a výcviku vydá provozovatel autoškoly, ve které žadatel o řídičské oprávnění částečně absolvoval výuku a výcvik, žadateli rovněž žádost o přijetí k výuce a výcviku, na základě které byl žadatel přijat v autoškolě k výuce a výcviku, a doklad o zdravotní způsobilosti k řízení motorových vozidel.

**ČÁST TŘETÍ**  
**ZKOUŠKY Z ODBORNÉ ZPŮSOBILOSTI K ŘÍZENÍ MOTOROVÝCH VOZIDEL,**  
**ŠKOLENÍ, ZKOUŠKY A PŘEZKOUŠENÍ ZKUŠEBNÍCH KOMISAŘŮ**

**HLAVA I**  
**ZKUŠEBNÍ KOMISAŘI**

(K § 34 odst. 3 a k § 36 odst. 5 zákona)

**§ 14**

**Základní a zdokonalovací školení pro zkušební komisaře**

- (1) Základní školení pro zkušební komisaře je zaměřeno zejména na
- a) znalost předpisů o provozu na pozemních komunikacích a předpisů souvisejících,
  - b) znalost ovládání a údržby vozidla,
  - c) základy psychologie a pedagogiky se zaměřením na aplikaci základních pedagogicko-psychologických zásad a postupů při komunikaci s žadatelem o řidičské oprávnění při vedení zkoušky a následném hodnocení výsledků zkoušky, s důrazem na nácvik přesného vyjadřování, volbu gramaticky a stylisticky vhodných výrazů, terminologii, gestikulaci a zdokonalování verbálních schopností zkušební komisaře,
  - d) metodiku výuky a výcviku žadatelů o řidičská oprávnění, včetně metodiky výuky a výcviku tělesně postižených žadatelů o řidičská oprávnění,
  - e) znalost obsahu výuky a výcviku,
  - f) znalost organizace, obsahu a rozsahu zkoušek z odborné způsobilosti k řízení motorových vozidel se zaměřením na důsledné plnění zákonných požadavků na prověřování znalostí, dovedností a chování žadatele o řidičské oprávnění při zachování jednotných principů hodnocení dílčích částí zkoušky z odborné způsobilosti k řízení motorových vozidel,
  - g) znalost zdravotnické přípravy v rozsahu § 4 odst. 4 a § 5 odst. 4,
  - h) znalost praktického ovládání vozidla, jeho řízení a manipulace s vozidlem v návaznosti na rozsah oprávnění k provádění zkoušek z odborné způsobilosti k řízení motorových vozidel, jehož je zkušební komisař držitelem, nebo které hodlá získat, a to nejméně v rozsahu požadavků na zkoušky z odborné způsobilosti k řízení motorových vozidel pro příslušnou skupinu vozidel.
- (2) Zdokonalovací školení pro zkušební komisaře je zaměřeno zejména na
- a) prohloubení znalostí, které jsou obsahem základního školení pro zkušební komisaře,
  - b) znalost změn, ke kterým došlo ve věcech, které jsou obsahem základního školení pro zkušební komisaře.
- (3) Základní i zdokonalovací školení pro zkušební komisaře se provádí v rozsahu předmětů, které jsou obsahem zkoušky z odborné způsobilosti k řízení motorových vozidel.
- (4) Učební osnovy základního a zdokonalovacího školení pro zkušební komisaře jsou uvedeny v příloze č. 4.
- (5) Při rozšíření rozsahu oprávnění k provádění zkoušek o další skupinu vozidel se v rámci zdokonalovacího školení pro zkušební komisaře minimální počty hodin v jednotlivých předmětech učební osnovy zdokonalovacího školení přizpůsobí tomuto rozšíření.

**§ 15**

**Zkouška a přezkoušení zkušební komisaře**

- (1) Zkoušku zkušební komisaře lze složit do šesti měsíců ode dne ukončení základního školení pro zkušební komisaře.
- (2) Při zkoušce podle odstavce 1 žadatel o získání průkazu zkušební komisaře prokazuje znalosti a dovednosti
- a) z předpisů o provozu na pozemních komunikacích a zdravotnické přípravy,

- b) z předpisů souvisejících s předpisy o provozu na pozemních komunikacích,
- c) z provádění zkoušky z předpisů o provozu na pozemních komunikacích a předpisů souvisejících,
- d) z ovládání a údržby vozidla a provádění zkoušky z ovládání a údržby vozidla,
- e) z teorie řízení a zásad bezpečné jízdy,
- f) z praktického ovládání vozidla příslušné skupiny vozidel a provádění zkoušky z praktické jízdy s výcvikovým vozidlem.

(3) Zkouška znalostí podle odstavce 2 písm. a) se provádí písemně zkušebním testem shodným se zkušebním testem pro zkoušku z odborné způsobilosti k řízení motorových vozidel. Zkouška je hodnocena stupněm „prospěl“, dosáhl-li žadatel o získání průkazu zkušební komisaře plný počet bodů a žadatel o prodloužení platnosti průkazu zkušební komisaře nejméně 47 bodů z maximálního možného počtu 50 bodů.

(4) Zkouška znalostí a dovedností podle odstavce 2 písm. b) až e) se provádí ústně.

(5) Zkouška znalostí a dovedností podle odstavce 2 písm. f) se provádí při praktické jízdě s vozidlem.

(6) Výsledek každé části zkoušky podle odstavce 2 se hodnotí stupněm „prospěl“ nebo „neprospěl“. Jestliže žadatel o získání průkazu zkušební komisaře byl v některé části zkoušky hodnocen stupněm „neprospěl“, může tuto část zkoušky opakovat pouze jednou. Opakovaná část zkoušky může být provedena nejdříve za pět pracovních dní, nejdéle však do šesti měsíců ode dne konání části zkoušky, při které byl žadatel o získání průkazu zkušební komisaře hodnocen stupněm „neprospěl“.

(7) Přezkoušení zkušební komisaře se provádí na závěr zdokonalovacího školení pro zkušební komisaře. Pro přezkoušení zkušební komisaře a jeho hodnocení platí obdobně ustanovení odstavců 2 až 6.

## **§ 16**

### **Průkaz zkušební komisaře**

**(K § 35 odst. 4 zákona)**

(1) Průkaz zkušební komisaře je čtyřstranný tiskopis o rozměrech 150 x 108 mm.

(2) Technickou ochranu tiskopisu průkazu zkušební komisaře tvoří hologram, který je umístěn na jeho titulní straně.

(3) Každý tiskopis průkazu zkušební komisaře je opatřen evidenčním číslem. Evidenční číslo tvoří alfanumerický kód složený z kombinace dvou písmen a šesti číslic. Písmena jsou vždy umístěna v evidenčním čísle na prvním místě.

(4) Údaje se do průkazu zkušební komisaře vypisují vždy černou barvou na tiskárně výpočetní techniky nebo psacím strojem. Zápis údaje do kolonky „Jiné záznamy“ a do kolonek „Platnost prodloužena do:“ lze provést též otiskem razítka nebo čitelně propisovacím perem modré nebo černé barvy. Podpis oprávněné osoby vydávající průkaz zkušební komisaře nebo prodlužující jeho platnost se provádí čitelně propisovacím perem modré nebo černé barvy.

(5) Dojde-li ke změně údaje uvedeného v průkazu zkušební komisaře nebo k doplnění údaje nového a nelze-li tuto změnu uvést v kolonce „Jiné záznamy“, vydá ministerstvo nový průkaz zkušební komisaře.

(6) Průkaz zkušební komisaře se opatřuje fotografií jeho držitele, která je v technickém provedení podle zvláštního právního předpisu.<sup>5)</sup>

(7) Vzor průkazu zkušební komisaře je uveden v příloze č. 5.

**HLAVA II**  
**ZKOUŠKY Z ODBORNÉ ZPŮSOBILOSTI K ŘÍZENÍ MOTOROVÝCH VOZIDEL**  
**§ 17**

**Zkouška z předpisů o provozu na pozemních komunikacích a zdravotnické přípravy**

**(K § 40 odst. 3 zákona)**

(1) Test, kterým se provádí zkouška z předpisů o provozu na pozemních komunikacích a zdravotnické přípravy, je složen z 25 otázek s možností získání 50 bodů.

(2) Otázky v testu jsou sestaveny takto:

- a) 10 otázek ověřujících znalost pravidel provozu na pozemních komunikacích a jejich užití řidičem,
- b) 4 otázky ověřující znalost zásad bezpečné jízdy a ovládnání vozidla,
- c) 3 otázky ověřující znalost dopravních značek, světelných a akustických signálů, výstražných světel, speciálních označení vozidel a osob, dopravních zařízení a zařízení pro provozní informace včetně náležitého chování řidiče, jež odpovídá jejich významu,
- d) 3 otázky ověřující schopnost řešení dopravních situací,
- e) 2 otázky ověřující znalost předpisů o podmínkách provozu vozidel na pozemních komunikacích,
- f) 2 otázky ověřující znalost předpisů souvisejících s provozem na pozemních komunikacích,
- g) 1 otázka ověřující znalost zdravotnické přípravy.

(3) V testu jsou použity následující typy otázek:

- a) otázka, ke které jsou přiřazeny 3 odpovědi, z nichž pouze jedna je správná,
- b) otázka, ke které jsou přiřazeny odpovědi „ano“ nebo „ne“,
- c) otázka, ke které jsou přiřazeny tři obrázky, z nichž pouze jeden je ve vztahu k otázce správný.

(4) Otázky v testu podle odstavce 2 písm. b), e) a f) jsou zaměřeny na prokázání znalostí žadatele o řidičské oprávnění v následujících oblastech:

- a) význam sledování situace v provozu na pozemních komunikacích, ohleduplného a ukázněného chování k ostatním účastníkům provozu na pozemních komunikacích,
- b) vliv únavy, alkoholu, návykových látek a léčiv na reakční a rozpoznávací schopnosti řidiče, na reakční dobu a změnu v chování řidiče obecně,
- c) nejdůležitější zásady týkající se dodržování bezpečnostní vzdálenosti mezi vozidly, brzdných drah a řízení vozidla v souvislosti s různými povětrnostními podmínkami,
- d) vliv povětrnostních podmínek na stav pozemní komunikace a rizik vyplývajících z těchto změn pro řízení vozidla, včetně vlivu změn denní a noční doby na řízení vozidla,
- e) způsob řízení vozidla na jednotlivých kategoriích pozemních komunikací a rizik spojených s řízením vozidla na různých kategoriích pozemních komunikací při různé hustotě provozu, vlastností různých stavebních provedení pozemních komunikací a jejich vliv na bezpečnost řízení vozidla,
- f) zvláštní rizikové faktory, týkající se nedostatku zkušeností ostatních účastníků provozu na pozemních komunikacích, jako jsou zejména děti, chodci, cyklisté a lidé se sníženou pohyblivostí,
- g) rizika spočívající v odlišnostech způsobu řízení různých druhů motorových vozidel, problematika zorného pole a zrakového vnímání řidiče při řízení různých druhů vozidel,
- h) doklady požadované při provozu vozidla,
- i) zásady chování a jednání v případě vzniku dopravní nehody nebo podobné události a opatření, která mají být v těchto případech provedena (označení místa dopravní nehody, oznámení dopravní nehody, poskytnutí první pomoci),

- j) pravidla zajištění bezpečné přepravy osob a věcí,
- k) bezpečnostní opatření při vystupování z vozidla,
- l) konstrukční součásti vozidla, které mají vliv na bezpečnost jízdy, zejména systém řízení, systém zavěšení kol, brzdový systém, pneumatiky, světlomety, světla, ukazatele směru, odrazová skla, zpětná zrcátka, ostřikovače čelního skla a stěrače, výfukový systém, bezpečnostní pásy a zvukové výstražné zařízení, včetně rozpoznání jejich běžných poruch a závad,
- m) bezpečnostní vybavení vozidla, zejména bezpečnostní pásy, opěrky hlav a dětské zádržné systémy,
- n) pravidla týkající se užívání vozidla ve vztahu k životnímu prostředí, zejména přiměřené používání zvukových výstražných zařízení, spotřeba pohonných hmot, omezení znečišťujících emisí.

(5) Otázky v testu podle odstavce 2 písm. b), e) a f) jsou vedle oblastí uvedených v odstavci 4 u skupin vozidel AM, A1, A2 a A dále zaměřeny na prokázání znalostí žadatele o řídičské oprávnění v následujících oblastech:

- a) používání ochranné výstroje, zejména rukavic, bot, oblečení a ochranné přilby,
- b) viditelnost motocyklisty pro jiné účastníky provozu na pozemních komunikacích,
- c) rizikové faktory vyplývající ze stavu pozemní komunikace, se zřetelem na kluzké části pozemní komunikace např. kryty kanalizace, vodorovné dopravní značky a tramvajové koleje.

(6) Otázky v testu podle odstavce 2 písm. b), e) a f) jsou vedle oblastí uvedených v odstavci 4 u skupin vozidel C1, C1+E, C, C+E, D1, D1+E, D a D+E dále zaměřeny na prokázání znalostí žadatele o řídičské oprávnění v následujících oblastech:

- a) doba řízení, bezpečnostní přestávky, doba odpočinku a užívání záznamových zařízení,
- b) přeprava nákladu nebo cestujících,
- c) doklady potřebné pro provoz vozidla a doklady potřebné pro vnitrostátní a mezinárodní přepravu nákladu nebo cestujících,
- d) zásady chování a jednání v případě vzniku dopravní nehody nebo podobné události a opatření, která mají být v těchto případech provedena, včetně pravidel uplatňovaných při provádění záchranných akcí nebo evakuace cestujících,
- e) bezpečnostní opatření při demontáži nebo výměně kol,
- f) hmotnosti a rozměry vozidla,
- g) omezení zorného pole řidiče vyplývající z konstrukčního provedení vozidla,
- h) zásady platné pro nakládání vozidla, kontrolu nákladu, uložení a upevnění nákladu, charakteristické vlastnosti některých druhů nákladu (sypané materiály, tekutiny, zavěšené náklady), způsoby nakládky a vykládky rozměrných věcí při užití nakládacího zařízení (pouze u skupin vozidel C1, C1+E, C a C+E),
- i) principy odpovědnosti řidiče platné pro přepravu cestujících s ohledem na zajištění pohodlí a bezpečnosti cestujících, zvláštnosti přepravy dětí, včetně kontroly prováděné před odjezdem vozidla (pouze u skupin vozidel D1, D1+E, D a D+E),
- j) základy konstrukce a funkce spalovacího motoru, kapalin, palivového systému, elektrického systému, zapalovacího systému a převodového ústrojí (pouze u skupin vozidel C, C+E, D a D+E),
- k) zásady montáže a správného užívání pneumatik, včetně údržby,
- l) typy brzdových systémů, jejich hlavní části, napojení, užívání a denní údržba, typy omezovačů rychlosti,
- m) typy spojovacích systémů, jejich hlavních částí, včetně jejich zapojení, užívání a denní údržby (pouze u skupin vozidel C1+E, C+E, D1+E a D+E),
- n) metody používané k odhalení příčin poruch,

- o) zásady preventivní údržby vozidel a řádných oprav,
- p) odpovědnost řidiče při nakládce a vykládce nákladu (pouze u skupin vozidel C1, C1+E, C a C+E).

(7) Jednotlivé správné odpovědi jsou hodnoceny jedním, dvěma nebo čtyřmi body. Jedním bodem se hodnotí správné zodpovězení otázek podle odstavce 2 písm. c), e) a g). Dvěma body se hodnotí správné zodpovězení otázek podle odstavce 2 písm. a), b) a f). Čtyřmi body se hodnotí správné zodpovězení otázek podle odstavce 2 písm. d).

(8) Pro hodnocení testu stupněm „prospěl“ je potřebné získání nejméně 43 bodů.

## **§ 18**

### **Zkouška ze znalostí ovládání a údržby vozidla**

**(K § 41 odst. 3 zákona)**

(1) Při zkoušce z ovládání a údržby vozidla prokazuje žadatel o řidičské oprávnění pro skupiny vozidel C1, C1+E, C, C+E, D1, D1+E, D a D+E znalosti základních soustav vozidla a činitelů, které mají vliv na bezpečnost jízdy, ekonomiku provozu a na životní prostředí, znalosti v provádění údržby vozidla, jakož i rozpoznávání a odstraňování vyskytujících se poruch s ohledem na požadavky bezpečnosti provozu motorových a přípojných vozidel.

(2) Tělesně postižená osoba prokazuje znalosti podle odstavce 1 k vozidlu konstrukčně přizpůsobenému jejímu postižení.

(3) Úplné znění otázek ke zkoušce z ovládání a údržby vozidla pro skupiny vozidel C1, C1+E, C, C+E, D1, D1+E, D a D+E je uvedeno v příloze č. 6.

## **§ 19**

### **Zkouška z praktické jízdy**

**(K § 42 odst. 5 zákona)**

(1) V první části zkoušky z praktické jízdy žadatel o řidičské oprávnění prokazuje následující znalosti a dovednosti:

a) u všech skupin vozidel

1. před zahájením jízdy prověřit stav pneumatik, osvětlení vozidla a směrových světel, zvukového výstražného zařízení, funkčnost řízení a brzd, čelního skla, stěračů, provozních kapalin, přístrojové desky a funkčnost sdělovačů, přizpůsobit si sedadlo do správné polohy, přizpůsobit si zpětná zrcátka, zapnout si bezpečnostní pás a ověřit, že jsou zavřeny všechny dveře, u skupin vozidel C1, C1+E, C, C+E, D1, D1+E, D a D+E navíc prověřit stav posilovačů brzd a systémů řízení, kol, disků kol, blatníků, oken a záznamového zařízení,

2. následně nastartovat motor a provést plynulé rozjetí vozidla (v průběhu zkoušky provést rozjezd do kopce a z kopce), couvat se zatáčením vlevo i vpravo, zabrzdit vozidlo na přesnost zastavení, zaparkovat vozidlo a opustit parkovací prostor, zajet k obrubníku a vyjet od něho, objet stojící vozidla a překážky, u skupiny vozidel B a B1 navíc otočit vozidlo přední částí do protisměru za použití chodu vpřed a zpětného chodu,

b) u skupiny vozidel AM, A1, A2 a A přizpůsobit si ochrannou přilbu, rukavice, boty a oblečení, spustit motocykl ze stojánku a vést jej bez spuštěného motoru,

c) u skupiny vozidel B, B+E, C1, C1+E, C, C+E, D1, D1+E, D, D+E a T

1. provést kontrolu karoserie, dveří pro řidiče a cestující, prvků povinné výbavy vozidla, jejich umístění a použitelnost včetně schopnosti sestavení výstražného trojúhelníku a kontrolu ostatního bezpečnostního vybavení,

2. prokázat znalosti v umístění, upevnění a zajištění nákladu na vozidle nebo přípojném vozidle včetně bezpečnosti práce při jeho nakládání a vykládání z vozidla nebo

přípojného vozidla a dovednosti, bezpečného zaparkování a zajištění vozidla pro nakládku a vykládku,

- d) u skupiny vozidel B+E, C1+E, C+E, D1+E, D+E a T připojit přívěs nebo návěs, aby se vytvořila jízdní souprava, přičemž tento úkon musí začínat s tažným vozidlem zaparkovaným vedle přívěsu nebo návěsu, tj. nikoliv v jedné řadě, a provést kontrolu spojovacího zařízení, brzd a elektrických spojení, umístění, upevnění a zajištění předepsaného nákladu a tento přívěs nebo návěs po všech předepsaných jízdních úkonech odpojit a tažné vozidlo zaparkovat vedle přívěsu nebo návěsu do původní pozice,
- e) u skupiny vozidel C1, C1+E, C, C+E, D1, D1+E, D, D+E a T prokázat znalosti použití záznamových zařízení, principů brzdových systémů a omezovačů rychlosti a prověřit odlehčovací brzdu a řídicí systémy,
- f) u skupiny vozidel D1, D1+E, D a D+E
  1. provést kontrolu nouzových východů, hasicích přístrojů a ostatního bezpečnostního vybavení,
  2. prokázat znalost pravidel týkajících se zastavení a stání s ohledem na bezpečné nastupování cestujících do autobusu a vystupování z něj.

(2) Ve druhé části zkoušky z praktické jízdy žadatel o řidičské oprávnění prokazuje následující znalosti a dovednosti:

- a) u všech skupin vozidel
  1. schopnost ovládnutí motorového vozidla v podmínkách provozu na pozemních komunikacích, zejména zachování správného směru jízdy, řízení s ohledem na snížení spotřeby paliva a emisí, zrychlení vozidla až na vhodnou rychlost a udržování této rychlosti i během řazení jednotlivých rychlostních stupňů, vjetí do křižovatky a její bezpečné projetí, přizpůsobení rychlosti vozidla při odbočování vlevo a vpravo, a pokud možno v omezeném prostoru, přizpůsobení rychlosti vozidla podmínkám provozu na pozemních komunikacích, zařazení se do jiného jízdního pruhu, míjení jedoucího vozidla, zejména v zúžených prostorech, dodržování správné vzdálenosti mezi vozidly v jednotlivých jízdních pruzích, předjíždění v různých situacích, odbočení na křižovatce vlevo i vpravo, odbočení mimo pozemní komunikaci,
  2. znalost jízdy na kruhovém objezdu, přejíždění železničního úrovněového přejezdu, jízdy podél zastávek tramvají, autobusů a trolejbusů, přejíždění přečhodů pro chodce, jízdy s kopce a do kopce při velkém podélném sklonu, vjezd na dálnici nebo výjezd z dálnice nebo silnice pro motorová vozidla, zařazení do pruhu s rychleji jedoucími vozidly, přejezd do pruhu s pomaleji jedoucími vozidly, pokud jsou takové dopravní situace v místě konání zkoušky dostupné,
- b) u skupiny vozidel AM, A1, A2 a A
  1. zaparkovat motocykl a postavit jej na stojánek,
  2. projet zatačku tvaru U, při pomalé rychlosti provést slalom, při zařazeném druhém nebo třetím rychlostním stupni a rychlosti minimálně 30 km.h<sup>-1</sup> provést jízdní úkon prokazující schopnost bezpečného ovládnutí motocyklu,
  3. při počáteční rychlosti minimálně 50 km.h<sup>-1</sup>, u skupiny AM přiměřeně snížené s ohledem na nejvyšší povolenou rychlost vozidla, provést jízdní úkon spočívající ve vyhýbání se překážce a dva jízdní úkony brzdění,
  4. prokázat ovládnutí motocyklu při různých rychlostech a různých provozních situacích, přičemž je třeba prokázat schopnost současně ovládat spojku a brzdu, udržovat rovnováhu a směr pohledu, polohu chodidel na stupačkách a prokázat ovládnutí techniky řízení a řazení a přední a zadní brzdy,
- c) u skupiny vozidel C1, C1+E, C, C+E, D1, D1+E, D, D+E a T znalost vlastností vozidla, které mohou zabránit řidiči ve výhledu, vlivu větru na jízdu vozidla, opatření nutných pro



- předjíždění při stříkajícím blátě, užívání různých brzdových systémů, používání zpomalovací brzdy a přizpůsobení stopy délce vozidla a jeho přesahu při odbočování,
- d) při zkoušce z praktické jízdy k získání nebo rozšíření rozsahu řidičského oprávnění pro skupinu vozidel B na jízdní soupravu složenou z vozidla skupiny B a přípojného vozidla o největší povolené hmotnosti nepřevyšující 750 kg, pokud největší povolená hmotnost této jízdní soupravy převyšuje 3 500 kg, avšak nepřevyšuje 4 250 kg, prokazuje žadatel o řidičské oprávnění znalosti a dovednosti obdobně jako u skupiny B+E.

(3) Po celou dobu druhé části zkoušky z praktické jízdy podle odstavce 2 musí žadatel o řidičské oprávnění prokázat ohleduplné, ukázněné, předvídaté a přizpůsobivé řidičské chování.

(4) Hodnocení zkoušky z praktické jízdy zahrnuje hodnocení přizpůsobivého, hospodárného, bezpečného, energeticky účinného a rozhodného způsobu jízdy, dodržování povinností řidiče v provozu na pozemních komunikacích, přizpůsobení jízdy aktuálním povětrnostním a jiným podmínkám provozu na pozemních komunikacích, respektování ostatních účastníků provozu na pozemních komunikacích a správné a včasné reakce na jejich chování, se zvýšenou opatrností vůči dětem, chodcům, cyklistům a osobám s omezenou schopností pohybu a orientace, schopnosti předvídání situací v provozu na pozemních komunikacích, schopnosti ovládat vozidlo a řádně používat jeho součásti a výbavu, provedení nezbytných opatření při opouštění vozidla.

## **§ 20**

### **Protokol o zkouškách z odborné způsobilosti k řízení motorových vozidel**

(K § 39 odst. 4 zákona)

(1) Protokol o zkouškách z odborné způsobilosti k řízení motorových vozidel (dále jen „protokol o zkouškách“) je evidenční doklad o provedených zkouškách z odborné způsobilosti k řízení motorových vozidel žadatelů o řidičská oprávnění. Protokol o zkouškách vede zkušební komisař.

(2) Protokol o zkouškách obsahuje evidenční číslo, datum založení, celkový počet listů, které jsou vzestupně číslované, otisk razítka obecního úřadu obce s rozšířenou působností a podpis osoby, která provedla evidenci protokolu o zkouškách.

(3) V protokolu o zkouškách uvede zkušební komisař u každého žadatele o řidičské oprávnění, se kterým provádí zkoušku z odborné způsobilosti k řízení motorových vozidel, následující záznamy:

- a) jméno, příjmení, případný titul a datum narození žadatele o řidičské oprávnění,
- b) název autoškoly, v níž žadatel o řidičské oprávnění absolvoval výuku a výcvik,
- c) skupinu vozidel, pro jejíž získání skládá žadatel o řidičské oprávnění zkoušku z odborné způsobilosti k řízení motorových vozidel,
- d) datum provedení zkoušky z odborné způsobilosti k řízení motorových vozidel,
- e) hodnocení (prospěl - neprospěl) u všech částí, ze kterých se skládá zkouška z odborné způsobilosti k řízení motorových vozidel.

Správnost údajů zapsaných v protokolu o zkouškách potvrdí zkušební komisař svým podpisem a otiskem svého razítka.

(4) Opravu údaje v protokolu o zkouškách lze provádět výhradně jen přeškrtnutím celého řádku v protokolu a zapsáním nového údaje do řádku následujícího. Původní text v přeškrtnutém řádku musí zůstat čitelný. Každá oprava se opatřuje datem, podpisem zkušební komisaře, který opravu provedl, a otiskem jeho razítka.

(5) Protokol o zkouškách uzavírá zkušební komisař na konci každého kalendářního roku potvrzením posledního zápisu s uvedením data uzavření. Uzavření protokolu potvrdí zkušební komisař svým podpisem a otiskem svého razítka. Po uzavření protokolu lze aktualizovat pouze údaje podle odstavce 3 písm. d) a e).

(6) Protokol o zkouškách se ukládá u obecního úřadu obce s rozšířenou působností po posledním provedeném zápisu po dobu pěti let. Po pěti letech se protokol o zkouškách ukládá do archivu.

## **ČÁST PÁTÁ ZÁVĚREČNÁ USTANOVENÍ**

### **§ 25**

#### **Zrušovací ustanovení**

Zrušují se:

1. Vyhláška č. 470/2000 Sb., kterou se provádí zákon č. 247/2000 Sb., o získávání a zdokonalování odborné způsobilosti k řízení motorových vozidel a o změnách některých zákonů,
2. vyhláška č. 497/2001 Sb., kterou se mění vyhláška Ministerstva dopravy a spojů č. 470/2000 Sb., kterou se provádí zákon č. 247/2000 Sb., o získávání a zdokonalování odborné způsobilosti k řízení motorových vozidel a o změnách některých zákonů.

### **§ 26**

#### **Účinnost**

Tato vyhláška nabývá účinnosti dnem vyhlášení.

Ministr:

**Ing. Schling v. r.**

## ŽÁDOST O PŘIJETÍ K VÝUCE A VÝCVIKU

### VYPLŇUJE ŽADATEL

Žádám o přijetí k výuce a výcviku pro získání řidičského oprávnění skupiny vozidel: .....

Jsem držitelem řidičského oprávnění pro skupinu vozidel: ..... číslo řidičského průkazu: .....

#### O své osobě uvádím:

Jméno: ..... příjmení (titul): .....

datum narození: ..... místo: ..... rodné číslo <sup>1)</sup> .....

státní občanství: ..... doklad totožnosti číslo: ..... tel.: .....

adresa bydliště: ..... PSČ: .....

obecní úřad obce s rozšířenou působností příslušný podle adresy bydliště: .....

K žádosti přikládám: doklad o ukončeném vzdělání (pokud je třeba)

#### ČESTNÉ PROHLÁŠENÍ

Čestně prohlašuji, že nejsem nezpůsobilým k právním úkonům, že mi nebyl uložen zákaz činnosti spočívající v zákazu řízení motorových vozidel, případně, že pominula doba stanovená pro pozbytí řidičského oprávnění podle zvláštního zákona<sup>2)</sup>, v případě rozšíření řidičského oprávnění splňuji další podmínky k udělení řidičského oprávnění podle zvláštního zákona<sup>3)</sup>, že netrpím tělesnou nebo duševní vadou, která by mne činila nezpůsobilým k řízení motorových vozidel a že všechny uvedené údaje jsou pravdivé.

V ..... dne .....

(podpis žadatele)

SOUHLAS ZÁKONNÉHO ZÁSTUPCE:

Souhlasím s přijetím do výuky a výcviku k získání řidičského oprávnění skupiny vozidel .....

(podpis zákonného zástupce)

#### \*) Potvrzení podmínky přijetí k výuce a výcviku podle zvláštního právního předpisu<sup>4)</sup>

Potvrzujeme, že výše uvedený žadatel o přijetí k výuce a výcviku je osobou zařazenou do vstupního školení a v této souvislosti bude řídit motorová vozidla zařazená do příslušné skupiny vozidel.

datum: ..... razítko organizace: ..... podpis: .....

\*) pouze pro skupiny vozidel C, C+E, D a D+E

### VYPLŇUJE PROVOZOVATEL AUTOŠKOLY

Datum podání žádosti: ..... Datum zahájení výuky výcviku: .....

(razítko provozovny)

(evidenční číslo)

Datum ukončení výuky a výcviku: .....

Pozn.: <sup>1)</sup> rodné číslo – vyplňuje žadatel v době podání žádosti o udělení řidičského oprávnění, pokud mu bylo přiděleno

<sup>2)</sup> § 94a, §123c zákona č. 361/2000 Sb., o provozu na pozemních komunikacích a o změnách některých zákonů (zákon o silničním provozu)

<sup>3)</sup> § 91 zákona č. 361/2000 Sb., o provozu na pozemních komunikacích a o změnách některých zákonů (zákon o silničním provozu)

<sup>4)</sup> § 13 odst. 1 písm. b) a odst. 2 zákona č. 247/2000 Sb., o získávání a zdokonalování odborné způsobilosti k řízení motorových vozidel a o změnách některých zákonů



Tabulka 1

## ZÁKLADNÍ PŘÍPRAVA UČITELŮ VÝUKY A VÝCVIKU

Rozsah oprávnění osvědčení pro učitele	POT	POP	POÚ
1. Legislativa (činnost autoškoly, výuka a výcvik, provoz vozidel)	10	10	10
2. Základy dopravní psychologie	18	18	18
3. Základy pedagogiky a rétoriky	22	22	22
<b>Celkem</b>	<b>50</b>	<b>50</b>	<b>50</b>

<b>Výuka teorie</b>			
4. Metodika (didaktika) výuky teoretických předmětů			
a) Předpisy o provozu na pozemních komunikacích	6	2	8
b) Ovládání a údržba vozidla	6	2	8
c) Teorie řízení a zásady bezpečné jízdy	6	2	8
5. Náslechy a výstupy ve výuce teorie			
a) Předpisy o provozu na pozemních komunikacích	28		28
b) Ovládání a údržba vozidla	18		18
c) Teorie řízení a zásady bezpečné jízdy	20		20
<b>Celkem teoretické předměty</b>	<b>84</b>	<b>6</b>	<b>90</b>

<b>Praktický výcvik</b>			
6. Metodika (didaktika) výcviku praktických předmětů			
a) Výcvik v řízení vozidla (obsahová stránka)	4	8	12
A. Řidičský trenážer (forma získávání základních dovedností)		6	6
B. Autocvičiště (stavba překážek – rozměry)		12	12
C. Provoz na pozem.kom. (volba trasy pro etapy výcviku)		8	8
b) Praktická údržba vozidla	2	4	6
7. Náslechy a výstupy v praktickém výcviku			
a) Výcvik v řízení vozidla			
A. Řidičský trenážer		6	6
B. Autocvičiště		8	8
C. Provoz na pozemních komunikacích		20	20
b) Praktická údržba vozidla		12	12
<b>Celkem praktický výcvik</b>	<b>6</b>	<b>84</b>	<b>90</b>

**Minimální počet hodin**

<b>CELKEM</b>	<b>140</b>	<b>140</b>	<b>230</b>
---------------	------------	------------	------------

**Vysvětlivky:**

POT - profesní osvědčení omezené jen pro výuku teorie

POP - profesní osvědčení omezené jen pro výuku praktického výcviku

POÚ - profesní osvědčení úplné

**Poznámka:** Výuka a výcvik předmětu zdravotnická příprava nejsou obsahem tabulky.

**ZÁKLADNÍ PŘÍPRAVA UČITELŮ VÝUKY A VÝCVIKU  
PRO ROZŠÍŘENÍ PROFESNÍHO OSVĚDČENÍ  
O DALŠÍ SKUPINU (PODSKUPINU) ŘIDIČSKÉHO OPRAVNĚNÍ**

<b>Rozsah oprávnění osvědčení pro učitele</b>	<b>POT</b>	<b>POP</b>	<b>POÚ</b>
1. Legislativa (činnost autoškoly, výuka a výcvik, provoz vozidel)	5	5	5
2. Základy dopravní psychologie	3	3	3
3. Základy pedagogiky a rétoriky	1	1	1
<b>Celkem</b>	<b>9</b>	<b>9</b>	<b>9</b>
<b>Výuka teorie</b>			
4. Metodika (didaktika) výuky teoretických předmětů			
a) Předpisy o provozu na pozemních komunikacích	3	1	4
b) Ovládání a údržba vozidla	3	1	4
c) Teorie řízení a zásady bezpečné jízdy	3	1	4
5. Náslechy a výstupy ve výuce teorie			
a) Předpisy o provozu na pozemních komunikacích	6		6
b) Ovládání a údržba vozidla	4		4
c) Teorie řízení a zásady bezpečné jízdy	6	3	6
<b>Celkem teoretické předměty</b>	<b>25</b>	<b>6</b>	<b>28</b>
<b>Praktický výcvik</b>			
6. Metodika (didaktika) výcviku praktických předmětů			
a) Výcvik v řízení vozidla (obsahová stránka)	2	4	6
A. Řidičský trenažér (forma získávání základních dovedností)		2	2
B. Autocvičiště (stavba překážek – rozměry)		2	2
C. Provoz na pozem.kom. (volba trasy pro etapy výcviku)		4	4
b) Praktická údržba vozidla	1	2	3
7. Náslechy a výstupy v praktickém výcviku			
a) Výcvik v řízení vozidla			
A. Řidičský trenažér		2	2
B. Autocvičiště		2	2
C. Provoz na pozemních komunikacích		10	10
b) Praktická údržba vozidla		2	2
<b>Celkem praktický výcvik</b>	<b>3</b>	<b>30</b>	<b>33</b>
<b>Minimální počet hodin</b>			
<b>CELKEM</b>	<b>37</b>	<b>45</b>	<b>70</b>

Vysvětlivky zkratk jsou uvedeny u tabulky 1.



**Poznámka:** Výuka a výcvik předmětu zdravotnická příprava nejsou obsahem tabulky.



Vzor profesního osvědčení

PRVNÍ STRANA

DRUHÁ STRANA

<p><b>ČESKÁ REPUBLIKA</b></p>  <p><b>PROFESNÍ OSVĚDČENÍ</b></p>  <p>Evidenční číslo: AA 000000</p>	<div style="border: 1px solid black; width: 150px; height: 130px; margin: 0 auto; text-align: center;">FOTOGRAFIE</div> <p>Jméno a příjmení (titul): .....</p> <p>Datum narození: .....</p> <p>Číslo řidičského průkazu: ..... pro skupiny vozidel: .....</p> <p>Datum vydání: .....</p> <p>..... (podpis)</p>
---	--

TŘETÍ STRANA

ČTVRTÁ STRANA

<p><b>Výuka předpisů o provozu vozidel</b> Skupiny vozidel: .....</p> <p>Číslo protokolu: .....</p>	<p><b>Výcvik v řízení vozidla</b> Skupiny vozidel: .....</p> <p>Číslo protokolu: .....</p>
<p><b>Výuka teorie řízení a zásad bezpečné jízdy</b> Skupiny vozidel: .....</p> <p>Číslo protokolu: .....</p>	<p><b>Výcvik praktické údržby vozidla</b> Skupiny vozidel: .....</p> <p>Číslo protokolu: .....</p>
<p><b>Výuka o ovládání a údržbě vozidla</b> Skupiny vozidel: .....</p> <p>Číslo protokolu: .....</p>	<p><b>Jiné záznamy:</b> .....</p> <p style="text-align: right;">skl. č.: 14</p>

## UČEBNÍ OSNOVA

## základního a zdokonalovacího školení pro zkušební komisaře

## Základní školení

	Obsah školení	Minimální počet hodin
1.	Právní problematika	36
2.	Konstrukce motorových vozidel	16
3.	Základy bezpečnosti provozu na pozemních komunikacích a hospodárného řízení vozidel	16
4.	Teoretické základy hodnocení řídičských dovedností	28
5.	Rétorika a komunikace, jednání s kandidáty	16
6.	Rozvoj praktických dovedností pro hodnocení řídičů	54
7.	Rozvoj osobních řídičských dovedností	30
8.	Vstupní průběžné a výstupní přezkoušení	20
	Počet hodin celkem	216

## Zdokonalovací školení



	Obsah školení	Minimální počet hodin				
		Modul A	Modul B	Modul C	Modul D	Modul E
1.	Právní problematika	4	4	4	4	4
2.	Konstrukce motorových vozidel	4	4	4	4	0
3.	Základy bezpečnosti provozu na pozemních komunikacích a hospodárného řízení vozidel	2	2	2	2	2
4.	Teoretické základy hodnocení řídičských dovedností	4	4	4	4	4
5.	Rétorika a komunikace, jednání s kandidáty	4	4	4	4	4
6.	Rozvoj praktických dovedností pro hodnocení řídičů	8	8	8	8	8
7.	Rozvoj osobních řídičských dovedností	8	8	8	8	8
8.	První pomoc	0	0	0	0	4
9.	Vstupní průběžné a výstupní přezkoušení	2	2	2	2	2
	Počet hodin celkem	36	36	36	36	36



Vzor průkazu zkušební komisaře

PRVNÍ STRANA

DRUHÁ STRANA

<p><b>ČESKÁ REPUBLIKA</b></p>  <p><b>PRŮKAZ ZKUŠEBNÍHO KOMISAŘE ŘIDIČŮ</b></p>  <p>Evidenční číslo: AA 000000</p>	<div style="border: 1px solid black; width: 150px; height: 100px; margin: 0 auto;"> <p>FOTOGRAFIE</p> </div> <p>Jméno a příjmení (titul): .....</p> <p>Datum narození: .....</p> <p>Přidělené osobní číslo: ..... Přidělené razítko číslo: .....</p> <p>Platí do: .....</p> <p>Datum vydání: .....</p> <p>(podpis)</p>
--	--

TŘETÍ STRANA

ČTVRTÁ STRANA

<p><b>Je oprávněn zkoušet z předmětů:</b></p>	<p><b>Platnost prodloužena do:</b></p>
<p>Předpisy o provozu na pozemních komunikacích v rozsahu skupiny vozidel:</p> <p>.....</p>	<p>Datum: .....</p> <p>Podpis: .....</p>
<p>Ovládání a údržba vozidla v rozsahu skupiny vozidel:</p> <p>.....</p>	<p>Datum: .....</p> <p>Podpis: .....</p>
<p>Praktická jízda s výcvikovým vozidlem v rozsahu skupiny vozidel:</p> <p>.....</p>	<p>Datum: .....</p> <p>Podpis: .....</p>
<p><b>Jiné záznamy:</b></p>	<p>Datum: .....</p> <p>Podpis: .....</p>
<p>skl. č.: 11</p>	<p>Podpis: .....</p>

**ÚPLNÉ ZNĚNÍ OTÁZEK**  
**ke zkoušce z ovládání a údržby vozidla**

Pro skupinu vozidel C1, C1+E, C, C+E, D1, D1+E D a D+E

1. Popište úkony kontroly vozidla před jízdou.
2. Popište kontrolu tlaku vzduchu v pneumatikách a hloubky drážek dezénu pneumatiky.
3. Popište obsah kontroly kol a pneumatik a faktory ovlivňující jejich životnost.
4. Jaké jsou nejčasnější příčiny poškození plášťů pneumatik a jejich projevy.
5. Popište postup při výměně kola.
6. Popište kontrolu množství oleje v motoru a způsob jeho doplňování, časové intervaly pro jeho výměnu.
7. Popište funkci signalizace správné činnosti dobíjení akumulátoru a mazání motoru řidiči vozidla a signalizaci případných projevů poruch během jízdy vozidla.
8. Popište kontrolu a ošetřování kapalinové chladicí soustavy vozidla a zajištění regulace provozní teploty motoru.
9. Popište signalizaci teploty chladicí kapaliny řidiči a postup, došlo-li k přehřátí motoru (např. při dlouhém couvání nebo popojíždění v koloně apod.).
10. Popište kontrolu a ošetřování vzduchové chladicí soustavy vozidla a zajištění regulace provozní teploty motoru.
11. Popište hlavní části palivové soustavy vznětového motoru.
12. V čem spočívá údržba a ošetřování palivové soustavy vznětového motoru.
13. Popište postup při odvodu palivové soustavy vznětového motoru.
14. Popište postup při hledání příčiny zavzdušnění palivové soustavy vznětového motoru.
15. Popište funkci regulátoru otáček vstřikovacího čerpadla a funkci omezovače rychlosti.
16. Popište kontrolu a údržbu výfukového systému motoru.
17. Popište, jakou funkci plní filtr pevných částic, jeho umístění na vozidle a jakými způsoby lze ovlivnit jeho životnost.
18. Popište činnost turbodmychadla, funkci chladiče vzduchu (mezichladiče) a způsob jejich ošetřování.
19. Popište ošetřování čističe vzduchu (suchý, mokrý) a v čem spočívá údržba plnicího systému motoru.
20. Popište, jakou funkci plní u vozidla spojka a jakými způsoby lze ovlivnit její životnost.
21. Popište, jakou funkci plní u vozidla převodovka, rozdělovací převodovka, spojovací hřídel, rozvodovka, diferenciál a kolové redukce, v čem spočívá jejich ošetřování.
22. Popište rozdíl mezi synchronizovanou a nesynchronizovanou převodovkou, způsob jejich ovládání a použití ve vozidlech.
23. Popište význam kombinovaných (půlených) převodovek a jakou funkci plní uzávěrka diferenciálu.
24. Popište, jakou funkci plní na vozidle tlumiče pérování a stabilizátor, projevy jejich nesprávné činnosti na technický stav vozidla a bezpečnost jízdy.
25. Popište účel posilovače brzd a řízení na vozidle, proč se nesmí za jízdy vypínat motor.
26. Popište účel antiblokovacího systému (ABS) na vozidle a kontrolu jeho správné funkce.
27. Popište účel systému regulace prokluzu kol hnacích náprav (ASR) a kontrolu jeho správné funkce.
28. Popište funkci provozní, parkovací, pomocné (odlehčovací) a nouzové brzdy.

29. Popište princip pomocné (odlehčovací) brzdy (motorové, retardéru elektromagnetického a retardéru hydrodynamického).
30. Popište princip činnosti kapalinové brzdy a vzduchokapalinové brzdy.
31. Popište princip činnosti vzduchové brzdy, vyjmenujte její hlavní části.
32. Popište postup při ošetřování a údržbě jednotlivých částí vzduchové brzdy.
33. Popište rozdíl mezi kotoučovou a bubnovou (čelistovou) brzdou, jejich výhody a nevýhody.
34. Vysvětlete, co se rozumí pod pojmem geometrie řídicí nápravy vozidla.
35. Popište nejčastější projevy nesprávné geometrie řídicí nápravy vozidla.
36. Popište postup při ošetřování akumulátoru a faktory ovlivňující jeho životnost.
37. Vysvětlete rozdíl mezi paralelním a sériovým zapojením akumulátorů a správný postup při jejich zapojení a odpojení.
38. Popište funkci pojistek v elektrické soustavě vozidla a jejich umístění.
39. Popište, jakým způsobem se provádí výměna žárovek vnějšího osvětlení vozidla.
40. Vysvětlete symboly kontrolky a ovladačů na přístrojové desce (volantu) vozidla.
41. Popište postup při připojení tažného lana a tažné tyče a možnosti jejich použití.
42. Popište postup při montáži sněhových řetězů.
43. Popište základní funkce tachografu a v čem spočívá jeho obsluha.
44. Popište postup při připojování a odpojování přívěsu.
45. Vyjmenujte povinné vybavení vozidla.